



PREDIGTBEZIRK *Matthäus*  
in der Pfarrgemeinde West  
Sundgaullee 31  
79114 Freiburg i. Br.  
Tel. 0761-276642  
Freiburg, 06.10.2024

# Matthäus -Kids #58

## Die Rübe

Ein altes russisches Märchen, neu erzählt  
im Geschichtenfenster  
vom 6. Oktober - 3. November 2024



## Das Rübchen

Ein russisches Märchen

Großmutter hat ein Rübchen gesteckt.

Sie spricht zu ihm:

»Wachse, mein Rübchen, wachse, werde süß!

Wachse, mein Rübchen, wachse, werde fest!«

Das Rübchen wächst heran: süß und fest und groß - riesengroß!

Großmutter geht, das Rübchen ausziehen:

Sie zieht und zieht - kann's nicht herausziehen.

Da ruft die Großmutter den Großvater.

Der Opa fasst die Oma an,

die Oma fasst das Rübchen an.

Sie ziehen und ziehen -

und ziehen's doch nicht heraus.

Da ruft die Oma die Enkelin.

Das Mädchen fasst den Opa an,

der Opa fasst die Oma an,

die Oma fasst das Rübchen an.

Sie ziehen und ziehen -

und ziehen's doch nicht heraus.

Das Mädchen ruft das Bruderlein.

Der Junge fasst das Mädchen an,

das Mädchen fasst den Opa an,

der Opa fasst die Oma an,

die Oma fasst das Rübchen an.

Sie ziehen und ziehen -

und ziehen's doch nicht heraus.

Der Junge ruft das Hündlein.  
Das Hündlein fasst den Jungen an,  
der Junge fasst das Mädchen an,  
das Mädchen fasst den Opa an,  
der Opa fasst die Oma an,  
die Oma fasst das Rübchen an.  
Sie ziehen und ziehen -  
und ziehen's doch nicht heraus.

Das Hündlein bellt dem Kätzchen zu.  
das Kätzchen fasst das Hündlein an,  
das Hündlein fasst den Jungen an,  
der Junge fasst das Mädchen an,  
das Mädchen fasst den Opa an,  
der Opa fasst die Oma an,  
die Oma fasst das Rübchen an.  
Sie ziehen und ziehen -  
und ziehen's doch nicht heraus.

Da maunzt die Katz dem Mäuslein zu.  
Das Mäuslein fasst das Kätzchen an,  
das Kätzchen fasst das Hündlein an,  
das Hündlein fasst den Jungen an,  
der Junge fasst das Mädchen an,  
das Mädchen fasst den Opa an,  
der Opa fasst die Oma an,  
die Oma fasst das Rübchen an.  
Sie ziehen und ziehen -  
sie ziehen und ziehen -  
und endlich haben sie  
das Rübchen herausgezogen! - **Da gab es süßen Brei für alle.**

### +++Basteltipp+++ Basteltipp +++ Basteltipp +++ Basteltipp +++ Eine Rübe aus Papier zum Befüllen




**Material:** das ausgedruckte Blatt mit der gelben Rübe, ein paar Streifen grünes Krepppapier oder grünes Band oder grüne Papierstreifen oder grüne Wollfäden

**Tipp:** Druck die Vorlage gleich auf etwas festerem Tonpapier aus.

**Werkzeug:** Schere, Klebstoff, Lineal, roter/orangener Buntstift

#### Bastelanleitung

1. Schneide die Vorlage entlang den durchgezogenen Linien aus.
2. Falze die gestrichelten Linien mit Hilfe des Lineals und der Spitze der Schere und knicke die Seiten entlang den Falzen.
3. [Wenn du die Vorlage auf weißes Papier ausgedruckt hast, musst du die gelbe Rübe noch bunt malen.] Male ein paar Wellenlinien quer auf die vier Seiten der Rübe. Vorsicht: Bemale die Seite, die nicht bedruckt ist.
4. Klebe die gelbe Rübe an der Klebelasche zusammen und befülle die gelbe Rübe.
5. Knicke die kurzen oberen (rechteckigen) Laschen nach innen. Die beiden halbrunden Laschen faltest du nach oben und steckst sie mit den eingeschnittenen Seiten ineinander.
6. Binde die grünen Kreppstreifen/Fäden an die Laschen. **Fertig!**



**Weitere Basteltipps und Infos unter**  
<https://www.ekifrei-west.de/predigtbezirk-matthaeus/matthaeus-kids>  
**und**  
<https://familienbildung-freiburg.de/>